

## Bilancio sociale 2019

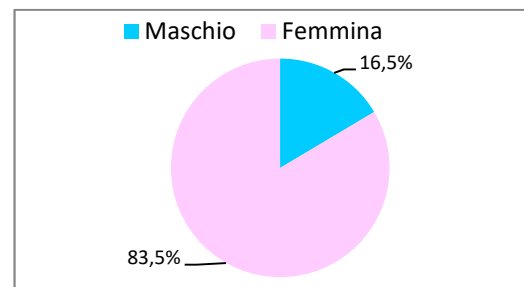
### ATTIVITA' IN ACCREDITAMENTO

### LE PERSONE ACCOLTE DAL CONSULTORIO

Nel corso del 2019 si sono rivolte al Consultorio n. **492** persone

Persone accolte\* nel 2019 n.

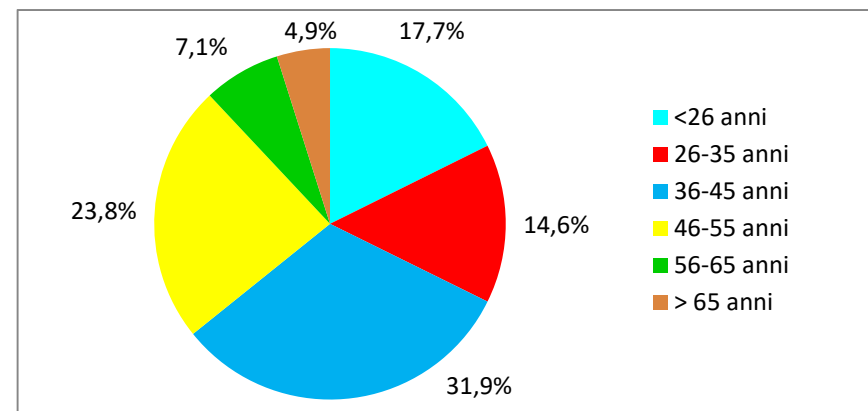
Maschio	Femmina	% F
81	411	83,5%



\* Per "persone accolte" si intendono gli intestatari di un FASAS - Fascicolo Socio Assistenziale e Sanitario. Si consideri che oltre agli intestatari diretti di prestazioni i Consultori Familiari accolgono anche i loro familiari (coniugi, genitori, figli, ...) che non sempre sono contabilizzati

### Persone accolte per fasce d'età

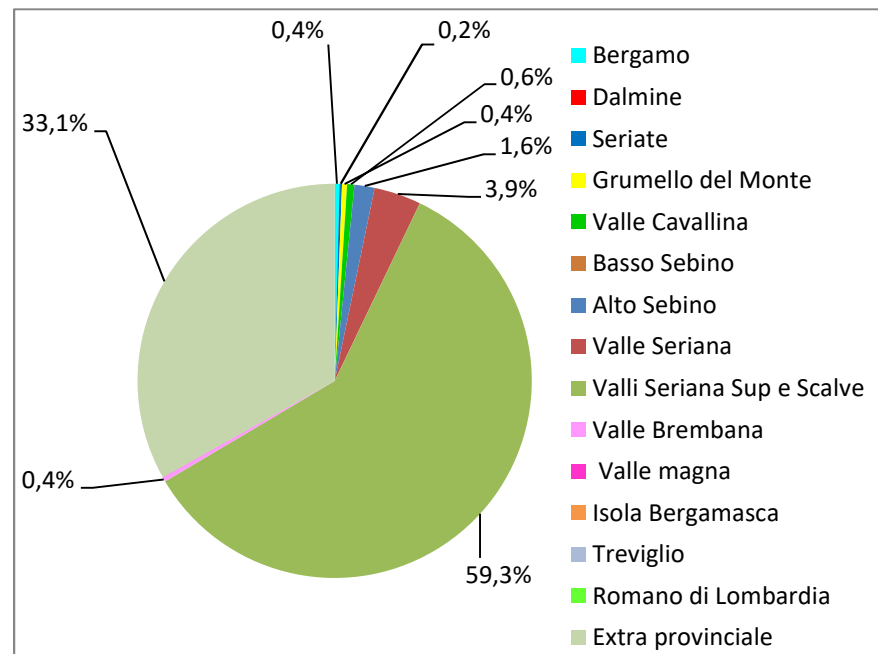
Fasce d'età	Totale	%	Maschio	Femmina	% F
<26 anni	87	17,7%	20	67	77,0%
26-35 anni	72	14,6%	12	60	83,3%
36-45 anni	157	31,9%	21	136	86,6%
46-55 anni	117	23,8%	21	96	82,1%
56-65 anni	35	7,1%	4	31	88,6%
> 65 anni	24	4,9%	3	21	87,5%
<b>Totale</b>	<b>492</b>	<b>100,0%</b>	<b>81</b>	<b>411</b>	<b>83,5%</b>



### Persone accolte per Ambito Territoriale di residenza

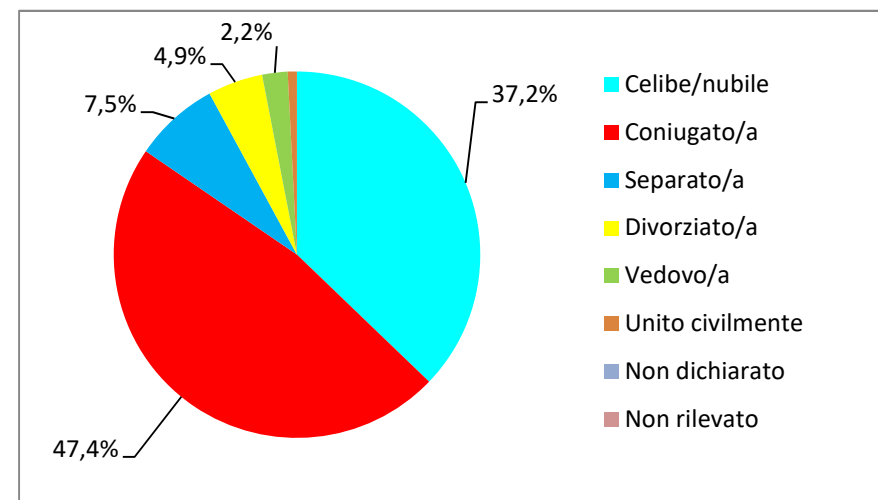
AT residenza	Totale	%	Maschio	Femmina	% F
Bergamo	2	0,4%	0	2	100,0%
Dalmine	0	0,0%	0	0	0,0%
Seriate	1	0,2%	1	0	0,0%
Grumello del Monte	2	0,4%	0	2	100,0%
Valle Cavallina	3	0,6%	2	1	33,3%
Basso Sebino	0	0,0%	0	0	0,0%
Alto Sebino	8	1,6%	0	8	100,0%
Valle Seriana	19	3,9%	8	11	57,9%
Valli Seriana Sup e Scalv	292	59,3%	46	246	84,2%
Valle Brembana	2	0,4%	1	1	50,0%
Valle magna	0	0,0%	0	0	0,0%
Isola Bergamasca	0	0,0%	0	0	0,0%
Treviglio	0	0,0%	0	0	0,0%
Romano di Lombardia	0	0,0%	0	0	0,0%
Extra provinciale	163	33,1%	23	140	85,9%
<b>Totale</b>	<b>492</b>	<b>100,0%</b>	<b>81</b>	<b>411</b>	<b>83,5%</b>

Residenti a Clusone **157** 31,9% 21 136 86,6%



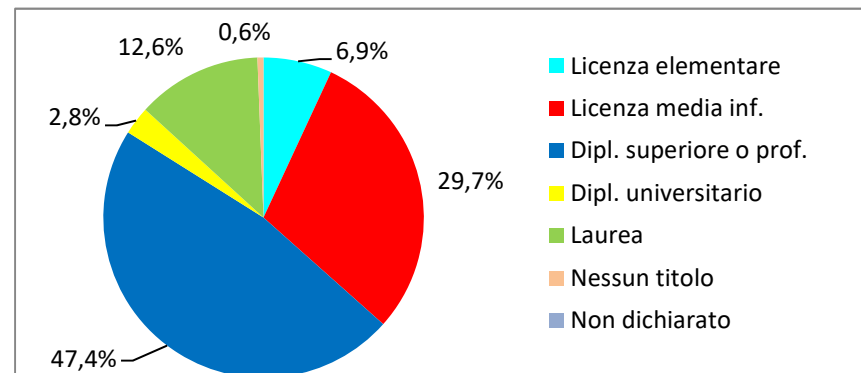
### Persone accolte per stato civile

Stato civile	Totale	%	Maschio	Femmina	% F
Celibe/nubile	183	37,2%	39	144	78,7%
Coniugato/a	233	47,4%	33	200	85,8%
Separato/a	37	7,5%	6	31	83,8%
Divorziato/a	24	4,9%	3	21	87,5%
Vedovo/a	11	2,2%	0	11	100,0%
Unito civilmente	4	0,8%	0	4	100,0%
Non dichiarato	0	0,0%	0	0	0,0%
Non rilevato	0	0,0%	0	0	0,0%
<b>Totale</b>	<b>492</b>	<b>100,0%</b>	<b>81</b>	<b>411</b>	<b>83,5%</b>



### Persone accolte per titolo di studio

Titolo di studio	Totale	%	Maschio	Femmina	% F
Licenza elementare	34	6,9%	14	20	58,8%
Licenza media inf.	146	29,7%	32	114	78,1%
Dipl. superiore o prof.	233	47,4%	28	205	88,0%
Dipl. universitario	14	2,8%	2	12	85,7%
Laurea	62	12,6%	5	57	91,9%
Nessun titolo	3	0,6%	0	3	100,0%
Non dichiarato	0	0,0%	0	0	0,0%
<b>Totale</b>	<b>492</b>	<b>100,0%</b>	<b>81</b>	<b>411</b>	<b>83,5%</b>

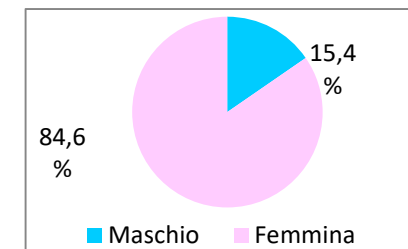
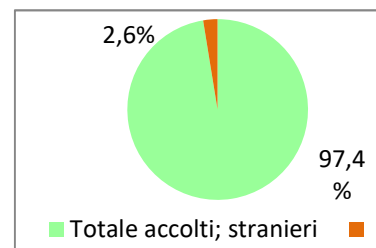


### PERSONE CON CITTADINANZA STRANIERA ACCOLTE DAL COSNSULTORIO

Nel periodo di riferimento si sono rivolte al Consultorio n. **13** persone straniere

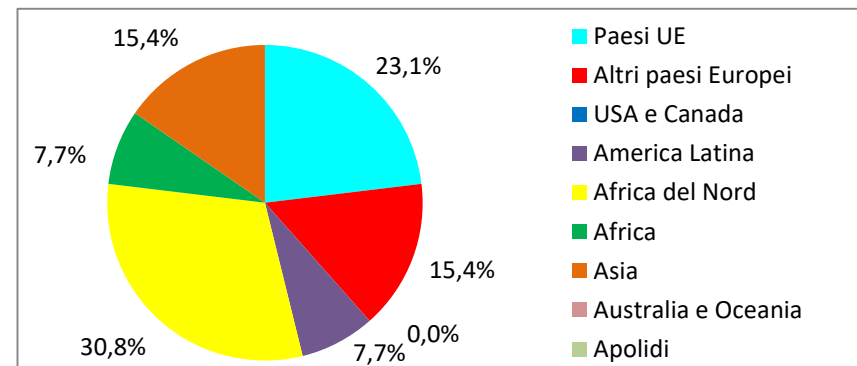
Personi straniere accolte*	Totale	% su tot.	Maschio	Femmina	% F
	13	2,6%	2	11	84,6%

\* Persone straniere: intestatarie di prestazioni con cittadinanza straniera



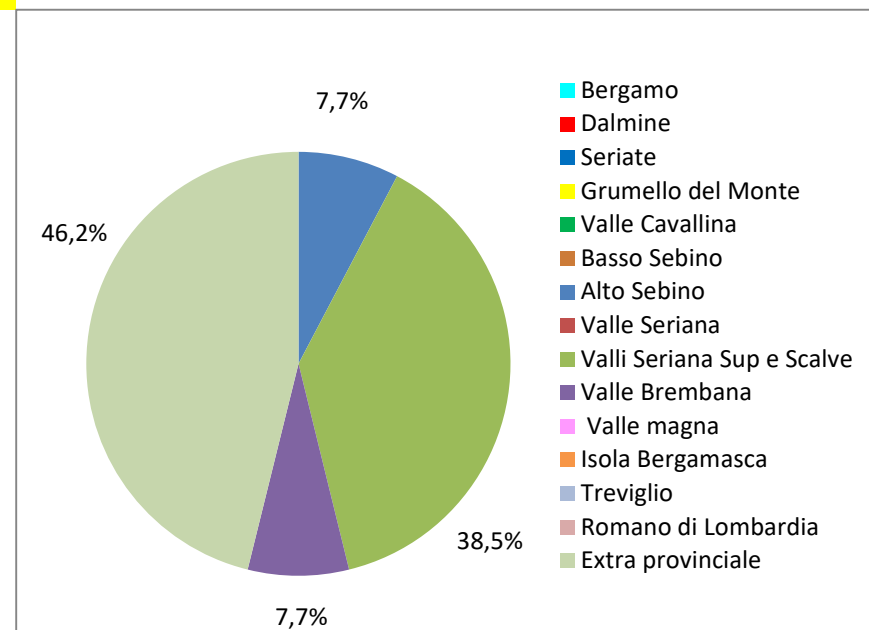
### Area continentale di provenienza

Area continentale	Totale	%	Maschio	Femmina	% F
Paesi UE	3	23,1%	1	2	66,7%
Altri paesi Europei	2	15,4%	0	2	100,0%
USA e Canada	0	0,0%	0	0	0,0%
America Latina	1	7,7%	0	1	100,0%
Africa del Nord	4	30,8%	0	4	100,0%
Africa	1	7,7%	1	0	0,0%
Asia	2	15,4%	0	2	100,0%
Australia e Oceania	0	0,0%	0	0	0,0%
Apolidi	0	0,0%	0	0	0,0%
<b>Totale</b>	<b>13</b>	<b>100,0%</b>	<b>2</b>	<b>11</b>	<b>84,6%</b>



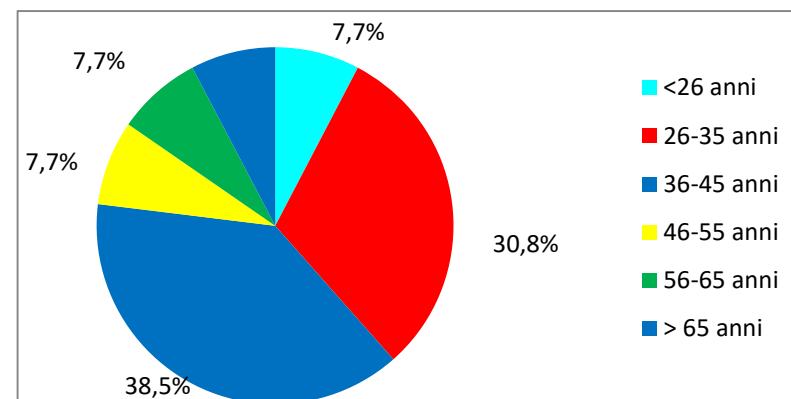
### Persone straniere accolte per Ambito Territoriale di residenza

AT residenza	Totale	%	Maschio	Femmina	% F
Bergamo	0	0,0%	0	0	0,0%
Dalmine	0	0,0%	0	0	0,0%
Seriate	0	0,0%	0	0	0,0%
Grumello del Monte	0	0,0%	0	0	0,0%
Valle Cavallina	0	0,0%	0	0	0,0%
Basso Sebino	0	0,0%	0	0	0,0%
Alto Sebino	1	7,7%	0	1	100,0%
Valle Seriana	0	0,0%	0	0	0,0%
Valli Seriana Sup e Scalve	5	38,5%	1	4	80,0%
Valle Brembana	1	7,7%	1	0	0,0%
Valle magna	0	0,0%	0	0	0,0%
Isola Bergamasca	0	0,0%	0	0	0,0%
Treviglio	0	0,0%	0	0	0,0%
Romano di Lombardia	0	0,0%	0	0	0,0%
Extra provinciale	6	46,2%	0	6	100,0%
<b>Totale</b>	<b>13</b>	<b>100,0%</b>	<b>2</b>	<b>11</b>	<b>84,6%</b>



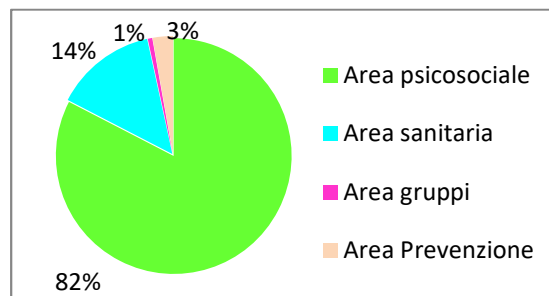
### Persone straniere accolte per età

Fasce d'età	Totale	%	Maschio	Femmina	% F
<26 anni	1	7,7%	1	0	0,0%
26-35 anni	4	30,8%	0	4	100,0%
36-45 anni	5	38,5%	1	4	80,0%
46-55 anni	1	7,7%	0	1	100,0%
56-65 anni	1	7,7%	0	1	100,0%
> 65 anni	1	7,7%	0	1	100,0%
<b>Totale</b>	<b>13</b>	<b>100,0%</b>	<b>2</b>	<b>11</b>	<b>84,6%</b>



## LE PRESTAZIONI EROGATE

	<i>Prest. n.</i>	<i>% su tot.</i>
Area psicosociale	<b>1.777</b>	82,6%
Area sanitaria	<b>301</b>	14,0%
Area gruppi	<b>14</b>	0,7%
Area Prevenzione	<b>60</b>	2,8%
Totale	<b>2.152</b>	100,0%



### AREA PSICOSOCIALE

<i>prestazione</i>	<i>Prest. n.</i>	<i>% su tot.</i>
visite colloquio (2 operatori)	<b>0</b>	0,0%
colloquio accoglienza/orientamento	<b>250</b>	14,1%
colloquio consultazione	<b>438</b>	24,6%
colloquio valutazione	<b>0</b>	0,0%
colloquio sostegno	<b>989</b>	55,7%
mediazione familiare	<b>0</b>	0,0%
consulenza familiare	<b>5</b>	0,3%
relazione complessa Adozione	<b>0</b>	0,0%
relazione complessa Affidamento	<b>0</b>	0,0%
relazione complessa Tutela	<b>0</b>	0,0%
nullità presso tribunale ecclesiastico	<b>0</b>	0,0%
visita al domicilio	<b>3</b>	0,2%
osservazione/somm. test	<b>0</b>	0,0%
psicoterapia singolo/coppia	<b>72</b>	4,1%
psicoterapia famiglia	<b>0</b>	0,0%
attività altri enti in sede	<b>16</b>	0,9%
attività altri enti fuori sede	<b>4</b>	0,2%
Totale	<b>1.777</b>	100,0%

### AREA SANITARIA

<i>prestazione</i>	<i>Prest. n.</i>	<i>% su tot.</i>
eco ostetrica	<b>1</b>	0,3%
eco ginecologica	<b>79</b>	26,2%
anamnesi e valutazione	<b>-</b>	0,0%
prima visita ginecologica	<b>101</b>	33,6%
visita ginecologica di controllo	<b>9</b>	3,0%
prima visita ostetrica	<b>1</b>	0,3%
visita ostetrica di controllo	<b>-</b>	0,0%
Bilancio salute ostetrico 1° visita	<b>55</b>	18,3%
Bilancio salute ostetrico, controllo	<b>55</b>	18,3%
pap test	<b>-</b>	0,0%
prelievo citologico	<b>-</b>	0,0%
training prenatale	<b>-</b>	0,0%
Inserzione pessario vaginale	<b>-</b>	0,0%
Totale	<b>301</b>	100,0%

**INCONTRI DI GRUPPO PER UTENTI E PSICOTERAPIA DI GRUPPO**

<i>prestazione</i>	<i>Incontri n.</i>	<i>Part n.</i>
Inc. gruppo educazione sessuale	-	0
Inc. gruppo contraccezione	-	0
Inc. gruppo prevenzione tumori	-	0
Inc. gruppo menopausa	-	0
Inc. gruppo gravidanza	2	8
Inc. gruppo rapporto madre bambino	-	0
Inc. gruppo infanzia/adolescenza	-	0
Inc. gruppo convivenza con anziani/disabili	-	0
Inc. gruppo affido familiare	-	0
Inc. gruppo adozione	-	0
Inc. gruppo sostegno genitorialità	12	72
Inc. gruppo Altre tematiche	-	0
Inc. gruppo utenti (1 operatore)	-	0
Psicoterapia gruppo	-	0
<b>Totale</b>	<b>14</b>	<b>80</b>

**PERCORSI DI PREVENZIONE ED EDUCAZIONE ALLA SALUTE**

<i>prestazione</i>	<i>Interventi n.</i>	<i>Part. n.</i>
Relazioni di coppia e familiari e rapporto genitori-figli	0	0
Sostegno alla genitorialità	19	330
Affettività e sessualità	41	817
Contraccezione e procreazione responsabile	0	0
salute rispetto alle malattie sessualmente trasmesse	0	0
Preparazione alle diverse fasi della vita	0	0
Bullismo, cyber bullismo	0	0
Violenza di genere	0	0
<b>Totale</b>	<b>60</b>	<b>1.147</b>

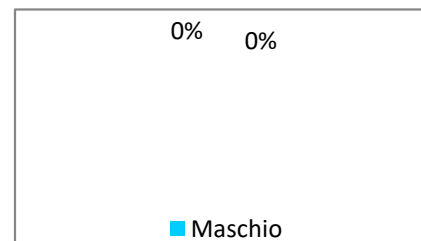
## ATTIVITA' IN SOLVENZA

### LE PERSONE ACCOLTE NELL'ATTIVITA' DI SOLVENZA

Nel corso del 2019 si sono rivolte al Consultorio Adolescenti persone n. - persone

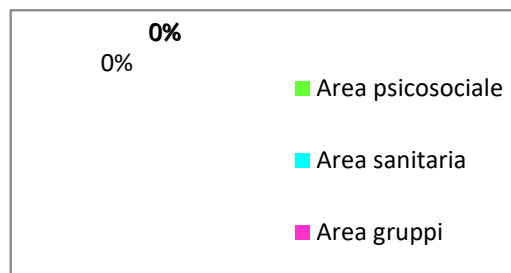
Persone accolte nel 2016 n.

Maschio	Femmina	% F
-	0	#DIV/0!



### LE PRESTAZIONI EROGATE

	Interventi n.
Area psicosociale	0
Area sanitaria	0
Area gruppi	0
Totale	0



#### AREA PSICOSOCIALE

Prestazione	Prest. n.	% su tot.
Colloquio di accoglienza/orientamento	0	0,0%
Colloquio di consultazione	0	0,0%
Sostegno per solvenza	0	0,0%
Visita Colloquio NR	0	0,0%
Consulenza familiare NR	0	0,0%
Visita domiciliare	0	0,0%
Attività con altri enti e servizi - in sede	0	0,0%
Consulenza etica e morale	0	0,0%
Consulenze Centro famiglia	0	0,0%
Coll. psicologico di consultazione e sostegno	0	0,0%
Colloquio di psicoterapia	0	0,0%
Colloquio psicologico di terapia familiare	0	0,0%
Relazione Psicodiagnostica	0	0,0%
Coll. valutazione funzionamento intellettuale	0	0,0%
<b>Totale</b>	<b>0</b>	0,0%

#### AREA SANITARIA

Prestazione	Prest. n.	% su tot.
Visita ginecologica + eco	0	0,0%
Trattamento riabilitativo ostetrico	0	0,0%
<b>Totale</b>	<b>0</b>	0,0%

#### INCONTRI DI GRUPPO PER UTENTI E PSICOTERAPIA

Incontri n.	Part n.
0	0