



# CONSULTORIO "ADOLESCENTI E GIOVANI" Bergamo

Bilancio sociale 2019

CONSULTORI FAMILIARI



ATTIVITA' IN ACCREDITAMENTO

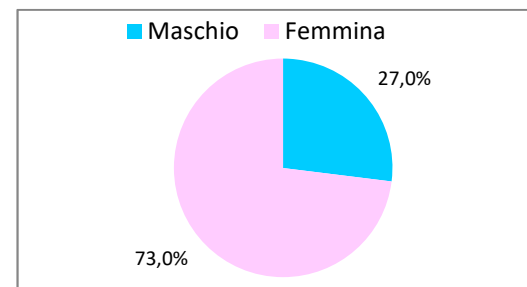
## LE PERSONE ACCOLTE DAL CONSULTORIO

Nel corso del 2019 si sono rivolte al Consultorio Adolescenti persone n. **1.230** persone

Persone accolte\* nel 2019 n.

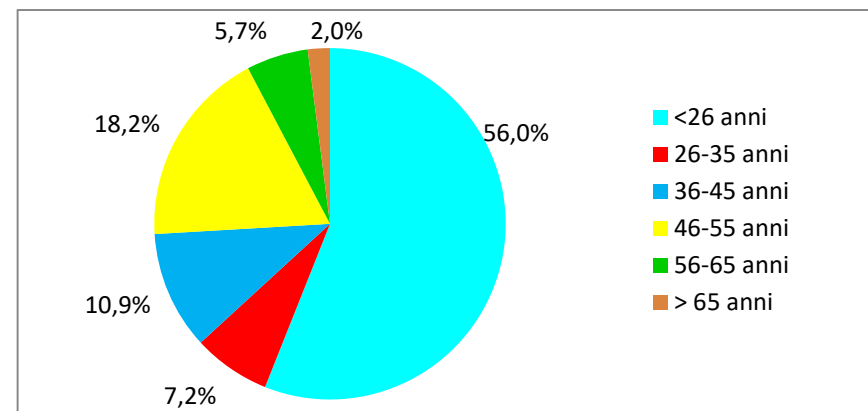
Maschio	Femmina	% F
332	898	73,0%

\* Per "persone accolte" si intendono gli intestatari di un FASAS - Fascicolo Socio Assistenziale e Sanitario. Si consideri che oltre agli intestatari diretti di prestazioni i Consultori Familiari accolgono anche i loro familiari (coniugi, genitori, figli, ...) che non sempre sono contabilizzati



## Persone accolte per fasce d'età

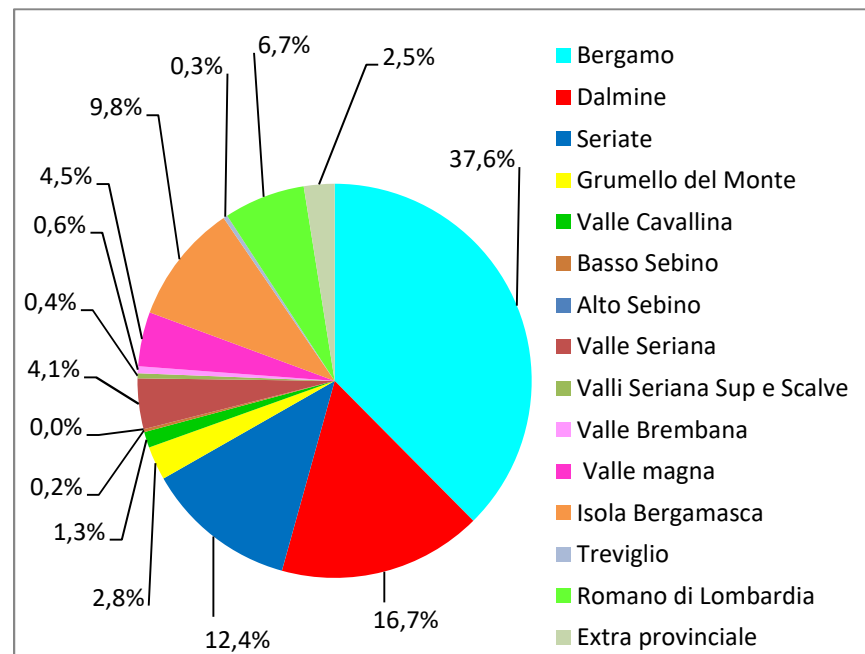
Fasce d'età	Totale	%	Maschio	Femmina	% F
<26 anni	689	56,0%	257	432	62,7%
26-35 anni	88	7,2%	3	85	96,6%
36-45 anni	134	10,9%	12	122	91,0%
46-55 anni	224	18,2%	45	179	79,9%
56-65 anni	70	5,7%	13	57	81,4%
> 65 anni	25	2,0%	2	23	92,0%
<b>Totale</b>	<b>1.230</b>	<b>100,0%</b>	<b>332</b>	<b>898</b>	<b>73,0%</b>



### Persone accolte per Ambito Territoriale di residenza

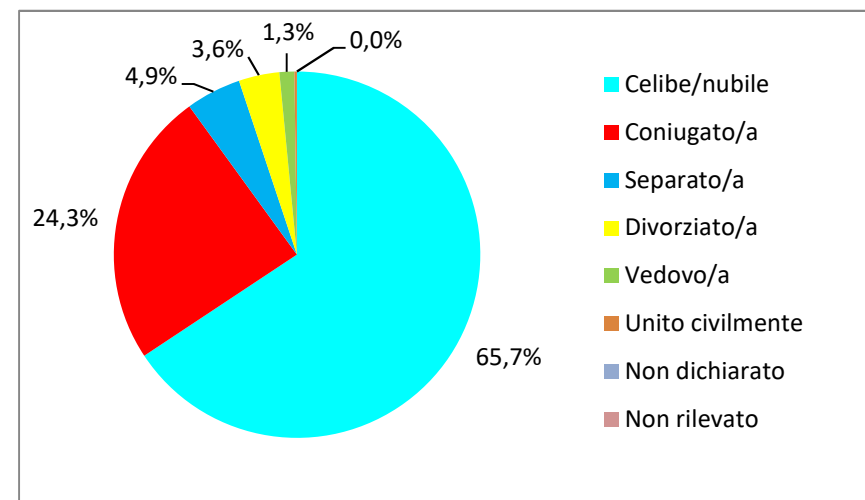
AT residenza	Totale	%	Maschio	Femmina	% F
Bergamo	462	37,6%	120	342	74,0%
Dalmine	206	16,7%	62	144	69,9%
Seriate	153	12,4%	42	111	72,5%
Grumello del Monte	34	2,8%	12	22	64,7%
Valle Cavallina	16	1,3%	5	11	68,8%
Basso Sebino	3	0,2%	0	3	100,0%
Alto Sebino	0	0,0%	0	0	0,0%
Valle Seriana	51	4,1%	14	37	72,5%
Valli Seriana Sup e Scalv	5	0,4%	3	2	40,0%
Valle Brembana	7	0,6%	3	4	57,1%
Valle magna	55	4,5%	12	43	78,2%
Isola Bergamasca	121	9,8%	46	75	62,0%
Treviglio	4	0,3%	1	3	75,0%
Romano di Lombardia	82	6,7%	6	76	92,7%
Extra provinciale	31	2,5%	6	25	80,6%
<b>Totale</b>	<b>1.230</b>	<b>100,0%</b>	<b>332</b>	<b>898</b>	<b>73,0%</b>

Residenti capoluogo **370** 30,1% 87 283 76,5%



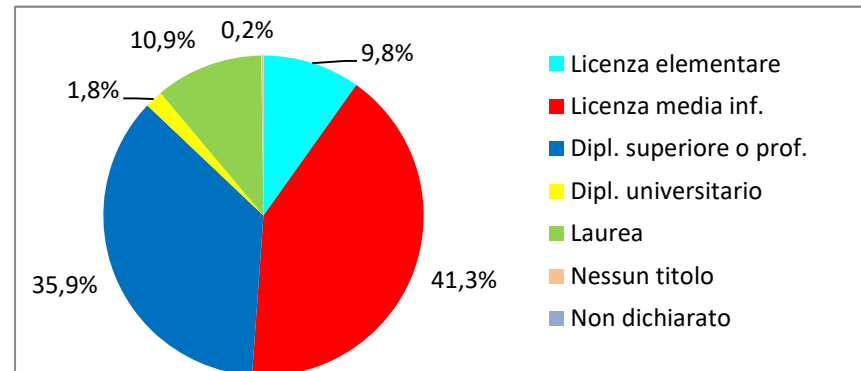
### Persone accolte per stato civile

Stato civile	Totale	%	Maschio	Femmina	% F
Celibe/nubile	808	65,7%	266	542	67,1%
Coniugato/a	299	24,3%	45	254	84,9%
Separato/a	60	4,9%	11	49	81,7%
Divorziato/a	44	3,6%	8	36	81,8%
Vedovo/a	16	1,3%	0	16	100,0%
Unito civilmente	3	0,2%	2	1	33,3%
Non dichiarato	0	0,0%	0	0	0,0%
Non rilevato	0	0,0%	0	0	0,0%
<b>Totale</b>	<b>1.230</b>	<b>100,0%</b>	<b>332</b>	<b>898</b>	<b>73,0%</b>



### Persone accolte per titolo di studio

Titolo di studio	Totale	%	Maschio	Femmina	% F
Licenza elementare	121	9,8%	46	75	62,0%
Licenza media inf.	508	41,3%	173	335	65,9%
Dipl. superiore o prof.	442	35,9%	94	348	78,7%
Dipl. universitario	22	1,8%	3	19	86,4%
Laurea	134	10,9%	15	119	88,8%
Nessun titolo	3	0,2%	1	2	66,7%
Non dichiarato	0	0,0%	0	0	0,0%
<b>Totale</b>	<b>1.230</b>	<b>100,0%</b>	<b>332</b>	<b>898</b>	<b>73,0%</b>

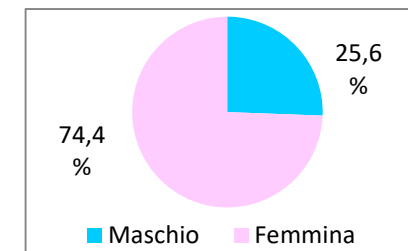
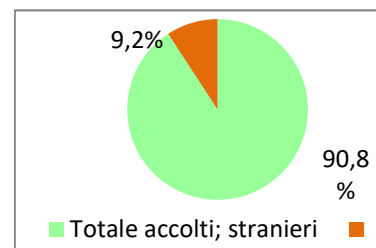


### PERSONE CON CITTADINANZA STRANIERA ACCOLTE DAL COSNSULTORIO

Nel periodo di riferimento si sono rivolte al Consultorio n. **125** persone straniere

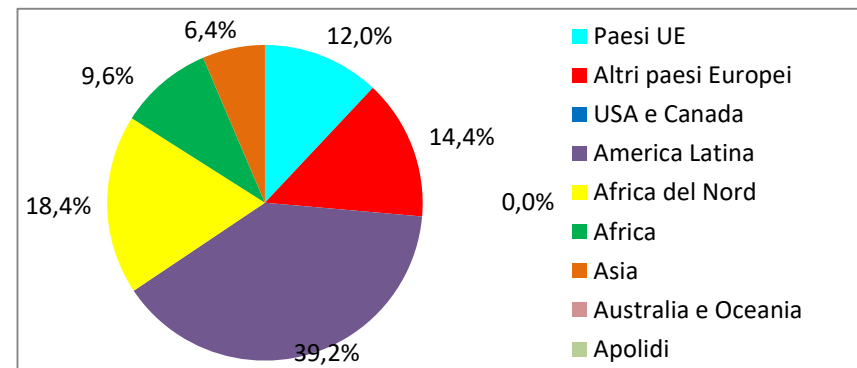
Personi straniere accolte*	Totale	% su tot.	Maschio	Femmina	% F
	125	10,2%	32	93	74,4%

\* Persone straniere: intestatarie di prestazioni con cittadinanza straniera



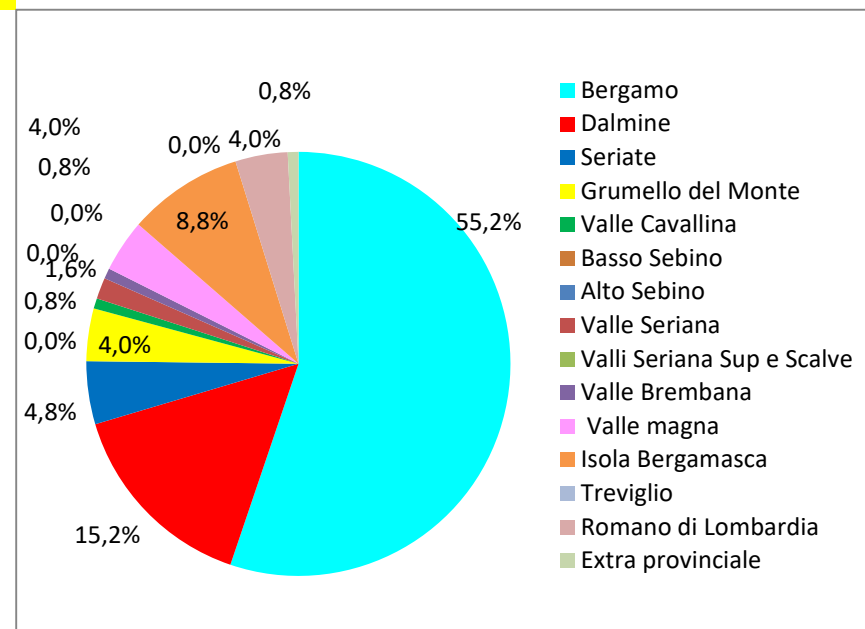
### Area continentale di provenienza

Area continentale	Totale	%	Maschio	Femmina	% F
Paesi UE	15	12,0%	1	14	93,3%
Altri paesi Europei	18	14,4%	6	12	66,7%
USA e Canada	0	0,0%	0	0	0,0%
America Latina	49	39,2%	10	39	79,6%
Africa del Nord	23	18,4%	7	16	69,6%
Africa	12	9,6%	6	6	50,0%
Asia	8	6,4%	2	6	75,0%
Australia e Oceania	0	0,0%	0	0	0,0%
Apolidi	0	0,0%	0	0	0,0%
<b>Totale</b>	<b>125</b>	<b>100,0%</b>	<b>32</b>	<b>93</b>	<b>74,4%</b>



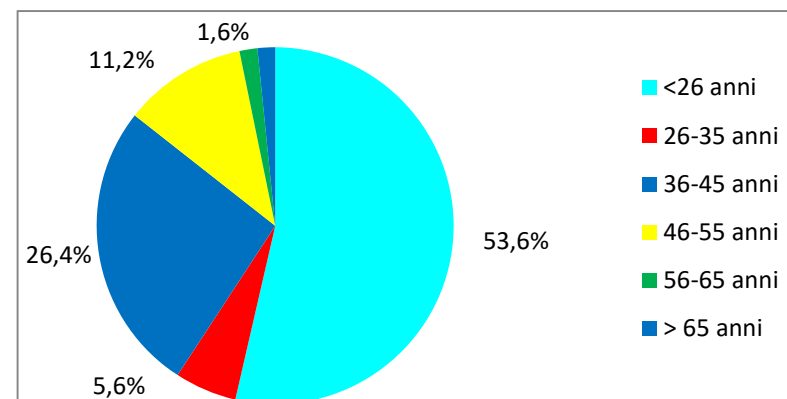
### Persone straniere accolte per Ambito Territoriale di residenza

AT residenza	Totale	%	Maschio	Femmina	% F
Bergamo	69	55,2%	16	53	76,8%
Dalmine	19	15,2%	4	15	78,9%
Seriate	6	4,8%	1	5	83,3%
Grumello del Monte	5	4,0%	3	2	40,0%
Valle Cavallina	1	0,8%	0	1	100,0%
Basso Sebino	0	0,0%	0	0	0,0%
Alto Sebino	0	0,0%	0	0	0,0%
Valle Seriana	2	1,6%	0	2	100,0%
Valli Seriana Sup e Scalve	0	0,0%	0	0	0,0%
Valle Brembana	1	0,8%	0	1	100,0%
Valle magna	5	4,0%	0	5	100,0%
Isola Bergamasca	11	8,8%	5	6	54,5%
Treviglio	0	0,0%	0	0	0,0%
Romano di Lombardia	5	4,0%	3	2	40,0%
Extra provinciale	1	0,8%	0	1	100,0%
<b>Totale</b>	<b>125</b>	<b>100,0%</b>	<b>32</b>	<b>93</b>	<b>74,4%</b>



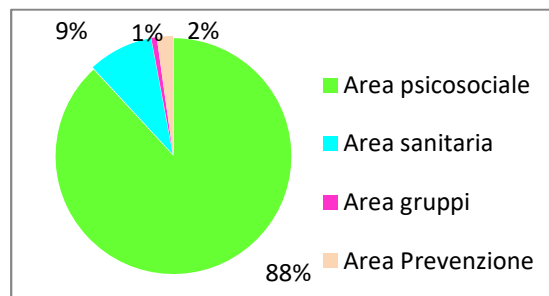
### Persone straniere accolte per età

Fasce d'età	Totale	%	Maschio	Femmina	% F
<26 anni	67	53,6%	27	40	59,7%
26-35 anni	7	5,6%	0	7	100,0%
36-45 anni	33	26,4%	2	31	93,9%
46-55 anni	14	11,2%	1	13	92,9%
56-65 anni	2	1,6%	1	1	50,0%
> 65 anni	2	1,6%	1	1	50,0%
<b>Totale</b>	<b>125</b>	<b>100,0%</b>	<b>32</b>	<b>93</b>	<b>74,4%</b>



## LE PRESTAZIONI EROGATE

	<i>Prest. n.</i>	<i>% su tot.</i>
Area psicosociale	4.601	88,1%
Area sanitaria	467	8,9%
Area gruppi	38	0,7%
Area Prevenzione	115	2,2%
<b>Totale</b>	<b>5.221</b>	<b>100,0%</b>



### AREA PSICOSOCIALE

<i>prestazione</i>	<i>Prest. n.</i>	<i>% su tot.</i>
visite colloquio (2 operatori)	1	0,0%
colloquio accoglienza/orientamento	660	14,3%
colloquio consultazione	1.150	25,0%
colloquio valutazione	0	0,0%
colloquio sostegno	2.495	54,2%
mediazione familiare	0	0,0%
consulenza familiare	5	0,1%
relazione complessa Adozione	0	0,0%
relazione complessa Affidato	0	0,0%
relazione complessa Tutela	0	0,0%
nullità presso tribunale ecclesiastico	0	0,0%
visita al domicilio	92	2,0%
osservazione/somm. test	0	0,0%
psicoterapia singolo/coppia	155	3,4%
psicoterapia famiglia	0	0,0%
attività altri enti in sede	24	0,5%
attività altri enti fuori sede	19	0,4%
<b>Totale</b>	<b>4.601</b>	<b>100,0%</b>

### AREA SANITARIA

<i>prestazione</i>	<i>Prest. n.</i>	<i>% su tot.</i>
eco ostetrica	-	0,0%
eco ginecologica	147	31,5%
anamnesi e valutazione	-	0,0%
prima visita ginecologica	213	45,6%
visita ginecologica di controllo	31	6,6%
prima visita ostetrica	-	0,0%
visita ostetrica di controllo	1	0,2%
Bilancio salute ostetrico 1° visita	-	0,0%
Bilancio salute ostetrico, controllo	-	0,0%
pap test	75	16,1%
prelievo citologico	-	0,0%
training prenatale	-	0,0%
Inserzione pessario vaginale	-	0,0%
<b>Totale</b>	<b>467</b>	<b>100,0%</b>

## INCONTRI DI GRUPPO PER UTENTI E PSICOTERAPIA DI GRUPPO

<i>prestazione</i>	<i>Incontri n.</i>	<i>Part n.</i>
Inc. gruppo educazione sessuale	-	0
Inc. gruppo contraccezione	-	0
Inc. gruppo prevenzione tumori	-	0
Inc. gruppo menopausa	-	0
Inc. gruppo gravidanza	-	0
Inc. gruppo rapporto madre bambino	-	0
Inc. gruppo infanzia/adolescenza	-	0
Inc. gruppo convivenza con anziani/disabili	-	0
Inc. gruppo affido familiare	-	0
Inc. gruppo adozione	-	0
Inc. gruppo sostegno genitorialità	-	0
Inc. gruppo Altre tematiche	-	0
Inc. gruppo utenti (1 operatore)	38	157
Psicoterapia gruppo	-	0
<b>Totale</b>	<b>38</b>	<b>157</b>

7 persone

## PERCORSI DI PREVENZIONE ED EDUCAZIONE ALLA SALUTE

<i>prestazione</i>	<i>Interventi n.</i>	<i>Part. n.</i>
Relazioni di coppia e familiari e rapporto genitori-figli	0	0
Sostegno alla genitorialità	18	333
Affettività e sessualità	85	1591
Contraccezione e procreazione responsabile	0	0
salute rispetto alle malattie sessualmente trasmesse	0	0
Preparazione alle diverse fasi della vita	10	208
Bullismo, cyber bullismo	2	13
Violenza di genere	0	0
<b>Totale</b>	<b>115</b>	<b>2.145</b>

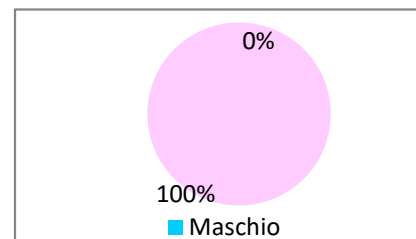
## ATTIVITA' IN SOLVENZA

### LE PERSONE ACCOLTE NELL'ATTIVITA' DI SOLVENZA

Nel corso del 2019 si sono rivolte al Consultorio Adolescenti n. **34** persone

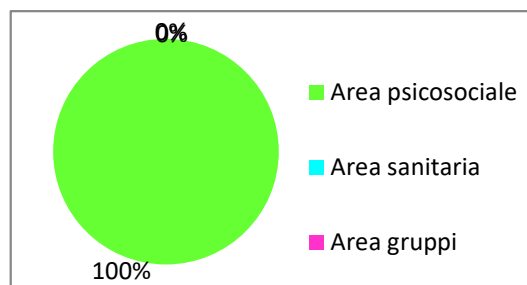
Persone accolte nel 2016 n.

Maschio	Femmina	% F
-	34	100,0%



### LE PRESTAZIONI EROGATE

Interventi n.	
Area psicosociale	70
Area sanitaria	0
Area gruppi	0
Totale	<b>70</b>



#### AREA PSICOSOCIALE

Prestazione	Prest. n.	% su tot.
Colloquio di accoglienza/orientamento	2	2,9%
Colloquio di consultazione	3	4,3%
Sostegno per solvenza	10	14,3%
Visita Colloquio NR	0	0,0%
Consulenza familiare NR	0	0,0%
Visita domiciliare	55	78,6%
Attività con altri enti e servizi - in sede	0	0,0%
Consulenza etica e morale	0	0,0%
Consulenze Centro famiglia	0	0,0%
Coll. psicologico di consultazione e sostegno	0	0,0%
Colloquio di psicoterapia	0	0,0%
Colloquio psicologico di terapia familiare	0	0,0%
Relazione Psicodiagnostica	0	0,0%
Coll. valutazione funzionamento intellettivo	0	0,0%
	<b>70</b>	100,0%

#### AREA SANITARIA

Prestazione	Prest. n.	% su tot.
Visita ginecologica + eco	0	0,0%
Trattamento riabilitativo ostetrico	0	0,0%
	<b>0</b>	0,0%

#### INCONTRI DI GRUPPO PER UTENTI E PSICOTERAPIA

Incontri n.	Part n.
<b>0</b>	<b>0</b>